

# **Årsredovisning**

för

## **Engelnet ekonomisk förening**

769626-0582

Räkenskapsåret

2025

Styrelsen för Engelnet ekonomisk förening får härmed avge årsredovisning för räkenskapsåret 2025.

Årsredovisningen är upprättad i svenska kronor, SEK. Om inte annat särskilt anges, redovisas alla belopp i hela kronor (kr). Uppgifter inom parentes avser föregående år.

## **Förvaltningsberättelse**

### **Verksamheten**

#### *Allmänt om verksamheten*

Föreningen har till ändamål att främja medlemmarnas ekonomiska intressen genom att via ett lokalt fibernät för bredband (ledningsnät) tillhandahålla medlemmarnas nätkapacitet för internetbaserade tjänster. Föreningen kan även direkt som indirekt, tillhandahålla medlemmarna trafiktjänster, exempelvis så kallade bredbandstjänster och telefoni, samt bedriva annan sammanhängande och förenlig verksamhet. Medlemmarna deltar i verksamheten genom att nyttja föreningens tjänster.

Föreningen har, per 2025-12-31, 286 (285) medlemmar och 334 (333) anslutningar. Föreningens styrelse har sitt säte i Fagersta kommun. Föreningens verksamhetsområde är Ängelsberg med omnejd.

#### *Styrelsens förvaltningsberättelse*

Styrelsen har haft följande sammansättning:

Sebastian Ericsson (ordförande, kassör), Elisabet Zaar (sekreterare), Jan Gravningsbråten, Tommy Larsson, Nettan Nonnen, Kenneth Pernyer

Styrelsen har under året april 2025 till april 2026 haft 6 protokollförda sammanträden.

Revisorer: Per Törnblom, Jan-Gunnar Berggren  
Freveko AB har anlits för den löpande bokföringen.

Valberedning: Nils Holmström och Kenneth Risberg, Torsten Helgesson suppleant

#### *Projektets utveckling*

Projektet är i förvaltningsfas. Föreningen en fast månadsvis hyresintäkt via avtal med Zitius med marknadsmässig ersättning och inga stora omkostnader och ett fördelaktigt, frivilligt, gruppavtal för medlemmarna via Telia.

Kommunikationsoperatör är Zitius AB, ett företag i Telia-koncernen.

#### *Ekonomi*

Vad gäller föreningens ekonomi hänvisas till resultat- och balansräkningarna för verksamhetsåret 2025.

<b>Flerårsöversikt (Tkr)</b>	<b>2025</b>	<b>2024</b>	<b>2023</b>	<b>2022</b>
Nettoomsättning	668	436	502	434
Resultat efter finansiella poster	45	147	62	56
Soliditet (%)	3	2	0	neg

#### **Förändringar i eget kapital**

	<b>Inbetalda insatser</b>	<b>Balanserat resultat</b>	<b>Årets resultat</b>	<b>Totalt</b>
Belopp vid årets ingång	170 500	-195 300	147 421	<b>122 621</b>
Ökning av insatskapital	500			<b>500</b>
Disposition av föregående års resultat:		147 421	-147 421	<b>0</b>
Årets resultat			43 153	<b>43 153</b>
<b>Belopp vid årets utgång</b>	<b>171 000</b>	<b>-47 879</b>	<b>43 153</b>	<b>166 274</b>

#### **Förslag till behandling av ansamlad förlust**

Styrelsen föreslår att den ansamlade förlusten (kronor):

ansamlad förlust	-47 879
årets vinst	43 153
	<b>-4 726</b>
behandlas så att	
i ny räkning överföres	-4 726
	<b>-4 726</b>

Föreningens resultat och ställning i övrigt framgår av efterföljande resultat- och balansräkning med noter.

<b>Resultaträkning</b>	<b>Not</b>	<b>2025-01-01 -2025-12-31</b>	<b>2024-01-01 -2024-12-31</b>
<b>Rörelseintäkter</b>			
Nettoomsättning	2	668 498	435 802
Övriga rörelseintäkter		0	66 142
<b>Summa rörelseintäkter</b>		<b>668 498</b>	<b>501 944</b>
<b>Rörelsekostnader</b>			
Övriga externa kostnader		-480 522	-237 771
Avskrivningar av materiella anläggningstillgångar		-168 852	-168 852
<b>Summa rörelsekostnader</b>		<b>-649 373</b>	<b>-406 622</b>
<b>Rörelseresultat</b>		<b>19 124</b>	<b>95 322</b>
<b>Finansiella poster</b>			
Övriga ränteintäkter och liknande resultatposter		26 624	52 255
Räntekostnader och liknande resultatposter		-313	-156
<b>Summa finansiella poster</b>		<b>26 311</b>	<b>52 099</b>
<b>Resultat efter finansiella poster</b>		<b>45 435</b>	<b>147 421</b>
<b>Resultat före skatt</b>		<b>45 435</b>	<b>147 421</b>
<b>Skatter</b>			
Skatt på årets resultat		-2 282	0
<b>Årets resultat</b>		<b>43 153</b>	<b>147 421</b>

<b>Balansräkning</b>	<b>Not</b>	<b>2025-12-31</b>	<b>2024-12-31</b>
<b>TILLGÅNGAR</b>			
<b>Anläggningstillgångar</b>			
<i>Materiella anläggningstillgångar</i>			
Byggnader och mark	3	3 302 256	3 471 107
<b>Summa materiella anläggningstillgångar</b>		<b>3 302 256</b>	<b>3 471 107</b>
<b>Summa anläggningstillgångar</b>		<b>3 302 256</b>	<b>3 471 107</b>
<b>Omsättningstillgångar</b>			
<i>Kortfristiga fordringar</i>			
Kundfordringar		95 212	0
Övriga fordringar		1 602	1
Förutbetalda kostnader och upplupna intäkter		111 669	56 302
<b>Summa kortfristiga fordringar</b>		<b>208 483</b>	<b>56 303</b>
<i>Kassa och bank</i>			
Kassa och Bank		1 592 455	1 581 094
<b>Summa kassa och bank</b>		<b>1 592 455</b>	<b>1 581 094</b>
<b>Summa omsättningstillgångar</b>		<b>1 800 938</b>	<b>1 637 397</b>
<b>SUMMA TILLGÅNGAR</b>		<b>5 103 194</b>	<b>5 108 504</b>

<b>Balansräkning</b>	<b>Not</b>	<b>2025-12-31</b>	<b>2024-12-31</b>
<b>EGET KAPITAL OCH SKULDER</b>			
<b>Eget kapital</b>			
<i>Bundet eget kapital</i>			
Medlemsinsatser		171 000	170 500
<b>Summa bundet eget kapital</b>		<b>171 000</b>	<b>170 500</b>
<i>Fritt eget kapital</i>			
Balanserat resultat		-47 879	-195 300
Årets resultat		43 153	147 421
<b>Summa fritt eget kapital</b>		<b>-4 726</b>	<b>-47 879</b>
<b>Summa eget kapital</b>		<b>166 274</b>	<b>122 621</b>
<b>Kortfristiga skulder</b>			
Leverantörsskulder		29 700	13 001
Skatteskulder		2 282	0
Övriga skulder		10 505	6 598
Upplupna kostnader och förutbetalda intäkter	4	4 894 433	4 966 284
<b>Summa kortfristiga skulder</b>		<b>4 936 920</b>	<b>4 985 883</b>
<b>SUMMA EGET KAPITAL OCH SKULDER</b>		<b>5 103 194</b>	<b>5 108 504</b>

## Noter

### Not 1 Redovisningsprinciper

#### Allmänna upplysningar

Årsredovisningen är upprättad i enlighet med årsredovisningslagen och Bokföringsnämndens allmänna råd (BFNAR 2016:10) om årsredovisning i mindre företag.

#### Anläggningstillgångar

Tillämpade avskrivningstider:  
Markanläggningar 25 år

### Not 2 Nettoomsättningens fördelning

	2025	2024
<b>Nettoomsättningen per rörelsegren</b>		
Näthyra	151 952	195 207
Periodisering av investeringsbidrag	240 600	240 600
Utfört arbete	2 320	0
Vidarefakturerade kostnader	273 585	0
Övrigt	41	-5
	<b>668 498</b>	<b>435 802</b>

### Not 3 Byggnader och mark

	2025-12-31	2024-12-31
Ingående anskaffningsvärden	4 221 285	4 221 285
<b>Utgående ackumulerade anskaffningsvärden</b>	<b>4 221 285</b>	<b>4 221 285</b>
Ingående avskrivningar	-750 178	-581 326
Årets avskrivningar	-168 851	-168 852
<b>Utgående ackumulerade avskrivningar</b>	<b>-919 029</b>	<b>-750 178</b>
<b>Utgående redovisat värde</b>	<b>3 302 256</b>	<b>3 471 107</b>

### Not 4 Upplupna kostnader och förutbetalda intäkter

	2025-12-31	2024-12-31
Ingående saldo, Investeringsbidrag	4 952 884	5 193 484
Periodisering av investeringsbidrag	-240 600	-240 600
Inbetalningar investeringbidrag under året	30 000	0
Föutbetald intäkt Telia	126 198	0
Löpande redovisning, bokslut och deklaration	20 600	13 400
Serviceavtal fiber Geomatikk	5 351	0
	<b>4 894 433</b>	<b>4 966 284</b>


Resultat- och balansräkningen kommer att föreläggas på årsstämma för fastställelse.

Årsredovisningen beslutades 2026-03-31

Ängelsberg



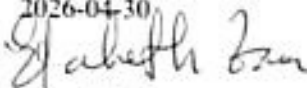
Sebastian Ericsson  
Ordförande  
2026-04-30



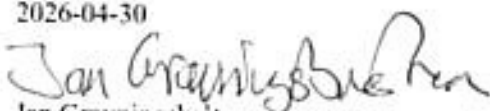
Kenneth Pernyér  
Ledamot  
2026-04-30



Tommy Larsson  
Ledamot  
2026-04-30



Elizabeth Zaar  
Ledamot  
2026-04-30



Jan Gravningsbråten  
Ledamot  
2026-04-30



Ann-Jeanette Nonnen  
Ledamot  
2026-04-30

Vår revisionsberättelse har lämnats 2026-~~05-01~~<sup>06-03</sup>



Jan-Gunnar Berggren  
Revisor



Per Tömbloom  
Revisor