

Årsredovisning
för
Engelnet ekonomisk förening

769626-0582

Räkenskapsåret

2019

Styrelsen för Engelnet ekonomisk förening får härmed avge årsredovisning för räkenskapsåret 2019.

Årsredovisningen är upprättad i svenska kronor, SEK.

Förvaltningsberättelse

Verksamheten

Allmänt om verksamheten

Föreningen har till ändamål att främja medlemmarnas ekonomiska intressen genom att via ett lokalt fibernät för bredband (ledningsnät) tillhandahålla medlemmarnas nätkapacitet för internetbaserade tjänster. Föreningen kan även direkt som indirekt, tillhandahålla medlemmarna trafik tjänster, exempelvis så kallade bredbandstjänster och telefoni, samt bedriva annan sammanhängande och förenligt verksamhet. Medlemmarna ska delta i verksamheten genom att nyttja föreningens tjänster.

Föreningens styrelse har sitt säte i Fagersta kommun. Föreningens verksamhetsområde är Ängelsberg med omnejd.

Styrelsens förvaltningsberättelse

Styrelsen har haft följande sammansättning:

Kurt Eriksson, ordförande; Sebastian Ericsson, kassör; Rolf Skoglund, sekreterare; Gaston Astorga, ledamot; Björn Classenius, ledamot; Rolf Hellström, ledamot.

Styrelsen har under året haft 6 protokollförda sammanträden. Utöver styrelsesammanträden har ett stort antal byggmöten avhållits med entreprenören RGG och andra involverade.

Revisorer har varit Jörgen Fröjd och Hans Philip.
Freveko AB har anlitats för den löpande bokföringen.
Valberedning inför årsstämman 2019 har varit Hans Philip och Nils Holmström.

Föreningen har för närvarande (april 2020) 298 medlemmar som sammanlagt tecknat sig för 324 anslutningar.

Projektets utveckling

Totalentreprenör för projektet att förlägga kanalisation och installera ett passivt fibernät har varit RGG (Roland Gustavsson Grävmaskiner AB, Köping). Som kommunikationsoperatör har Zitius AB (ett företag i Telia-koncernen) anlitats.

Projektet är nu i sitt slutskede och redo att gå över till en förvaltningsfas. Installationer har utförts och kvar är en del besiktningar. Projektet som ursprungligen planerades vara färdigt våren 2018 blev tyvärr kraftigt försenat beroende på omständigheter som stränga vintrar, långa tillståndsansökningar, samförläggningar och avbrott i arbetet från vår totalentreprenör.

Ekonomi

Utöver medlemmarnas insatser finansieras projektet av EU- och statliga medel. Detta förhållande medför att den ekonomiska hanteringen är omgärdad av ett detaljerat och rigoröst regelverk som till punkt och pricka måste följas för att bidragen skall kunna utbetalas. Styrelsen har därigenom belastats extra mycket med denna hantering. Slutredovisning av hela projektet till Länsstyrelsen sker i juni 2020. Vad gäller föreningens ekonomi i övrigt hänvisas till resultat- och balansräkningarna för verksamhetsåret 2019.

Flerårsöversikt (Tkr)	2019	2018	2017	2016
Nettoomsättning	170	0	0	0
Resultat efter finansiella poster	72	-68	-223	0
Soliditet (%)	neg	neg	neg	3

Förändring av eget kapital

	Inbetalda insatser	Balanserat resultat	Årets resultat	Totalt
Belopp vid årets ingång	168 000	-223 416	-68 481	-123 897
Ökning av insatskapital	500			500
Disposition av föregående års resultat:		-68 481	68 481	0
Årets resultat			71 760	71 760
Belopp vid årets utgång	168 500	-291 897	71 760	-51 637

Förslag till behandling av ansamlad förlust

Styrelsen föreslår att den ansamlade förlusten (kronor):

ansamlad förlust	-291 897
årets vinst	71 760
	-220 137

behandlas så att i ny räkning överföres	-220 137
	-220 137

Föreningens resultat och ställning i övrigt framgår av efterföljande resultat- och balansräkning med tilläggsupplysningar.

HPLW7

Resultaträkning

Not

2019-01-01
-2019-12-31

2018-01-01
-2018-12-31

Rörelseintäkter

Nettoomsättning

169 894

0

Summa rörelseintäkter

169 894

0

Rörelsekostnader

Övriga externa kostnader

-98 134

-68 481

Summa rörelsekostnader

-98 134

-68 481

Rörelseresultat

71 760

-68 481

Resultat efter finansiella poster

71 760

-68 481

Resultat före skatt

71 760

-68 481

Årets resultat

71 760

-68 481

BM 7

Balansräkning

Not

2019-12-31

2018-12-31

TILLGÅNGAR

Anläggningstillgångar

Materiella anläggningstillgångar

Pågående nyanläggningar och förskott avseende materiella anläggningstillgångar

2

4 837 968

5 286 466

Summa materiella anläggningstillgångar

4 837 968

5 286 466

Summa anläggningstillgångar

4 837 968

5 286 466

Omsättningstillgångar

Kortfristiga fordringar

Övriga fordringar

160 613

49 172

Förutbetalda kostnader och upplupna intäkter

43 443

5 724

Summa kortfristiga fordringar

204 056

54 896

Kassa och bank

Kassa och Bank

1 702 089

731 309

Summa kassa och bank

1 702 089

731 309

Summa omsättningstillgångar

1 906 145

786 205

SUMMA TILLGÅNGAR

6 744 113

6 072 671

EGET KAPITAL OCH SKULDER

Eget kapital

Bundet eget kapital

Medlemsinsatser

168 500

168 000

Summa bundet eget kapital

168 500

168 000

Fritt eget kapital

Balanserat resultat

-291 897

-223 416

Årets resultat

71 760

-68 481

Summa fritt eget kapital

-220 137

-291 897

Summa eget kapital

-51 637

-123 897

Kortfristiga skulder

Leverantörsskulder

819 350

244 067

Upplupna kostnader och förutbetalda intäkter

3

5 976 400

5 952 501

Summa kortfristiga skulder

6 795 750

6 196 568

SUMMA EGET KAPITAL OCH SKULDER

6 744 113

6 072 671

BKL F

Noter


Not 1 Redovisningsprinciper

Allmänna upplysningar

Årsredovisningen är upprättad i enlighet med årsredovisningslagen och Bokföringsnämndens allmänna råd (BFNAR 2016:10) om årsredovisning i mindre företag.

Anläggningstillgångar

Tillämpade avskrivningstider: —



Nyckeltalsdefinitioner

Nettoomsättning

Rörelsens huvudintäkter, fakturerade kostnader, sidointäkter samt intäktskorrigeringar.

Resultat efter finansiella poster

Resultat efter finansiella intäkter och kostnader men före bokslutsdispositioner och skatter.

Soliditet (%)

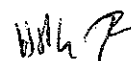
Justerat eget kapital (eget kapital och obeskattade reserver med avdrag för uppskjuten skatt) i procent av balansomslutning.

Not 2 Pågående nyanläggningar och förskott avseende materiella anläggningar

	2019-12-31	2018-12-31
Bidrag för pågående ny-, till- och ombyggnad	4 837 968	5 286 466
	4 837 968	5 286 466

Not 3 Upplupna kostnader och förutbetalda intäkter

	2019-12-31	2018-12-31
Investeringsbidrag	5 953 500	5 929 000
Löpande redovisning, bokslut och deklaration	22 900	23 500
	5 976 400	5 952 500



Resultat- och balansräkningen kommer att föreläggas på årsstämma för fastställelse.

Ängelsberg den 10 maj 2020



Kurt Ericsson



Sebastian Ericsson



Rolf Skoglund



Rolf Hellström



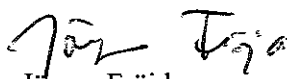
Gaston Astorga

Björn Clasenius




Revisorspåteckning

Vår revisionsberättelse har lämnats



Jörgen Fröjd
Revisor



Hans Philip
Revisor


Revisionsberättelse


Vi, revisorer utsedda av årsstämman 2019, har granskat verksamheten i Engelnät Ekonomisk förening för räkenskapsåret 2019.

Den bokföring och det årsbokslut som har presenterats för oss, är såvitt vi har kunnat se i god ordning.

Vi rekommenderar därför stämman 2020 att bevilja styrelsen ansvarsfrihet för det gångna året.

Västervåla 2020-05-27


Jörgen Fröjd


Hans Philip

Bokföringsorder

Text	Konto	Debet	Kredit
Omf av konto 2640 till konto 1650	Datum: 2019-12-31	Ver nr: 1	
Omf av konto 2640 till konto 1650	2640		163 830,09
Omf av konto 2640 till konto 1650	3740	0,09	
Omf av konto 2640 till konto 1650	1650	163 830,00	
Summa		163 830,09	163 830,09
Upplupna kostnader Freveko per 191231	Datum: 2019-12-31	Ver nr: 2	
Upplupna kostnader Freveko per 191231	2990		22 900,00
Upplupna kostnader Freveko per 191231	6530	22 900,00	
Summa		22 900,00	22 900,00
Upplupen intäkt per 191231, Telia näthyra kv 4 2019	Datum: 2019-12-31	Ver nr: 3	
Upplupen intäkt per 191231, Telia näthyra kv 4 2019	3010		37 489,87
Upplupen intäkt per 191231, Telia näthyra kv 4 2019	1790	37 489,87	
Summa		37 489,87	37 489,87
Årets resultat	Datum: 2019-12-31	Ver nr: 4	
Årets resultat	8999	71 759,93	
Årets resultat	2099		71 759,93
Summa		71 759,93	71 759,93

Upprättad av..... Attest..... 

Datum..... Datum.....

Bokförd av..... Granskad av.....

Datum..... Datum.....